

German Summer Task

Grammar Revision: Verbs



Name: _____

2026

G The present tense is used to talk about actions you are doing now and actions you do regularly. Once you have mastered the present tense, the other tenses will make more sense.

The ending of the verb changes according to the subject (the person) of the verb. Once you know these endings, they are the same for all regular verbs and almost all irregular verbs.

Note that German makes no distinction between 'I play' and 'I am playing' – both versions are *ich spiele*.

	machen (to do)	lernen (to learn)
ich (I)	mache	lerne
du (you)	machst	lernst
er/sie/es/man (he/she/it/one)	macht	lernt
wir (we)	machen	lernen
ihr (you)	macht	lernt
Sie/sie (you/they)	machen	lernen

★ The **infinitive** form is very useful. It gives you the *wir* (we) and the *sie* (they) forms. It's also really useful for forming the future tense (see p. 60) and conditional (see p. 62), and for use with modal verbs (see p. 64).

Ich spiele Tennis in der Schule.

I play tennis at school.

Wir lernen gern Deutsch.

We like learning German.

Verbs with a stem ending in **-d** or **-t** add an extra **-e-** in the *du* and *er/sie/es* forms:

arbeiten (to work)	
ich arbeite	wir arbeiten
du arbeitest	ihr arbeitet
er/sie/es arbeitet	Sie/sie arbeiten

Verbs such as *bringen*, *finden*, *gehen*, *kommen*, *schreiben*, *schwimmen* and *trinken* follow the regular pattern in the present but are irregular in the past tense (see p. 52 and p. 56).

1 Circle the correct word to complete the sentences.

- 1 Ich *lerne* / *lernst* / *lernt* Englisch.
- 2 Du *hört* / *hörst* / *höre* gern Musik.
- 3 Lucas *arbeite* / *arbeiten* / *arbeitet* gut in Mathe.
- 4 Wir *spiele* / *spielt* / *spielen* Basketball in der Schule.
- 5 Meine Freunde *machst* / *macht* / *machen* viel Sport.
- 6 *Kaufe* / *Kaufst* / *Kauft* du Papier für die Schule?



2 Complete the sentences with the correct form of the verb in brackets.

- 1 Ich (lernen) gern Deutsch.
- 2 Wir (wohnen) nicht weit von der Schule.
- 3 Sophia (machen) Sport an der Uni.
- 4 Meine Freunde (arbeiten) nicht in der Schule.
- 5 Wann (hören) du Musik?
- 6 (kochen) Sie oft, Frau Schmidt?

3 Use the key to form sentences using the prompts below.

Example: ? du – 😊 – viel Sport – in der Schule (*treiben*)
Treibst du gern viel Sport in der Schule?

- 1 meine Schwester – 😞 – in der Theater-AG (*tanzen*)

- 2 meine Freunde – 😞 – nach der Schule (*arbeiten*)

- 3 ? du – 😊 – weit von der Schule (*wohnen*)

? – make a question
 😊 – gern
 😞 – nicht gern

★ Remember to add *gern* after the verb to say someone likes doing something. Add *nicht gern* to say they don't like doing something.

4 Use the words and phrases in the boxes to help you translate these sentences into German.

1 I buy a jacket.

.....

2 She buys a pair of trousers.

.....

3 We do homework.

.....

4 They learn French.

.....

5 My maths teacher plays in a band.

.....

6 Martin, do you like playing basketball?

.....

7 The pupils don't like listening to jazz music.

.....

8 You (*ihr*) listen to too much loud music.

.....

You don't need to say 'pair of' in German.

hören
machen
spielen
lernen
kaufen

eine Jacke
mein Mathelehrer
zu viel
laute Musik
in einer Band
nicht gern
eine Hose
gern
Basketball
Jazzmusik
Französisch
Schüler
Hausaufgaben

hören means 'to hear' or 'to listen to'.
You don't need to add the word for 'to'.

5 Translate these sentences into German.

1 I learn German at school.

.....

2 We (like) buying clothes for parties.

.....

3 My sister never plays tennis at the weekend.

.....

How do you say someone likes doing something?

H 6 Translate this passage into German.

Check your word order.

I learn ten subjects at school. I work a lot in English because I find languages interesting. My sister never works for tests but she always gets good marks. My friends like playing basketball. Do you like doing sport? We sometimes play table-tennis but we (prefer) listening to music.

Which word do you need to add after the verb: *gern* or *lieber*?

Which form of the verb do you need here?

You could use *machen* or *treiben*. Remember to swap the verb and the subject.

.....
.....
.....
.....

G Remember that you use the present tense to talk about actions you are doing now and actions you do regularly. German makes no distinction between 'I see' and 'I **am** seeing' – both versions are *ich sehe*.

Irregular verbs change their vowels in the *du* and *er/sie* forms – but the endings are regular. There are three ways in which the vowels might change:

	fahren (to go)	sehen (to see)	nehmen (to take)
ich	fahre	sehe	nehme
du	fährst	siehst	nimmst
er/sie/es/man	fährt	sieht	nimmt
wir	fahren	sehen	nehmen
ihr	fahrt	seht	nehmt
Sie/sie	fahren	sehén	nehmen

The verb **haben** (to have) is slightly irregular; and **sein** (to be) is very irregular, as it is in English:

	haben (to have)	sein (to be)
ich	habe	bin
du	hast	bist
er/sie/es/man	hat	ist
wir	haben	sind
ihr	habt	seid
Sie/sie	haben	sind

You also need to know the verb **werden**. It means 'to become' but is also used to form the future:


	werden (to become)
ich	werde
du	wirst
er/sie/es/man	wird
wir	werden
ihr	werdet
Sie/sie	werden

1 Circle the correct form of the verb to complete each sentence.

- 1 Ich *trage* / *trägst* / *trägt* ein T-Shirt.
- 2 Wir *sehen* / *siehst* / *sieht* gern Filme.
- 3 Lara *fahre* / *fahrt* / *fährt* Rad.
- 4 Jonas und Tobias *liest* / *lesen* / *lese* ein Buch.
- 5 *Essen* / *Isst* / *Esse* du gern Pizza?
- 6 Ihr *schlafen* / *schläft* / *schlauft* im Klassenzimmer.

2 Complete each sentence using the correct form of the verb in brackets.

- 1 Ich (*schlafen*) im Garten.
- 2 Mein Vater (*waschen*) das Auto.
- 3 Wir (*lesen*) ein Buch.
- 4 Meine Freunde (*essen*) um 7 Uhr.
- 5 (*geben*) ihr dem Kaninchen Karotten?
- 6 Herr Hartmann, (*tragen*) Sie immer gelbe Socken?
- 7 (*sehen*) du die Katze auf dem Bett?



3 Rewrite each sentence using the subject pronoun in brackets.

Example: Ich habe eine Katze. (sie-she) Sie hat eine Katze.

- 1 Ich wasche das Auto. (er) _____
- 2 Wir schlafen nie im Garten. (sie - they) _____
- 3 Mein Vater trägt immer Sportschuhe. (wir) _____
- 4 Die Schüler sehen gern „Die Simpsons“. (ich) _____
- 5 Nehmen Sie einen Kaffee, Frau Weber? (du) _____

4 Complete the German sentences and their English translations.

1 Meine Katze _____ sechs Jahre alt und _____ gelbe Augen.	My _____ is six and has _____ eyes.
2 Meine Schwester _____ immer ein Ei _____.	My _____ always has an _____ for breakfast.
3 _____ die Schüler _____ ?	Do _____ wear a school uniform?
4 Mein Hund _____ gern in der Küche, aber ich _____ lieber im Bett.	My _____ likes sleeping in the _____ but I prefer sleeping in _____.
5 Susi _____ gern Gameshows, aber ich _____ sie gar nicht gern.	Susi likes watching _____ but I don't like watching them _____.

5 Translate these sentences into German.

Use verb + *lieber* here.

- 1 He eats pizza every day but we prefer eating fruit.

- 2 I have three sisters and they are sporty.

- 3 You (*du*) sleep in the car, we wash the car and you (*ihr*) have a car.

6 Translate this passage into German.

I like wearing trainers but my brother prefers wearing shoes. We have a cat and she always sleeps in the kitchen because it's warm. My brother washes his car once a week and my sister helps. He gives her 10 euros. I watch a film or read a book. My brother likes reading magazines.

Use verb + *gern*.

Remember to put the verb at the end of the clause if you use *weil*.

In German, 'to give' uses the dative for the object, so you need to use *ihr* here.

G Modal verbs are used to say what you can, should, have to do, etc. They are used with another verb in its infinitive form at the end of the clause:

*Ich **muss** meine Hausaufgaben **machen**.*

I **have to do** my homework.

*Man **darf** in der Bibliothek **nicht essen**.*

You **are not allowed to eat** in the library.

Use *man* with modal verbs to mean 'you' generally.

The *ich* and *er* forms are always the same and the other forms follow the regular pattern for their endings:

	müssen (to have to, must)	können (to be able to, can)	dürfen (to be allowed to)	wollen (to want to)	sollen* (to be supposed to, should)
ich	muss	kann	darf	will	sollte
du	musst	kannst	darfst	willst	solltest
er/sie/es/man	muss	kann	darf	will	sollte
wir	müssen	können	dürfen	wollen	sollten
ihr	müsst	könnt	dürft	wollt	solltet
Sie/sie	müssen	können	dürfen	wollen	sollten

* These are the imperfect subjunctive forms of *sollen*, which are commonly used to mean 'should'. The present tense forms (*ich soll*, *er/sie/es/man soll*, etc.) are used much less frequently and convey 'to be supposed to'.

If you start with a place or time expression, the modal verb still needs to be the second element of the sentence:

*Zu Hause **darf** ich fernsehen.*

I am **allowed** to watch TV at home.

Note that while *ich muss* means 'I have to/I must', *ich muss **nicht*** means 'I don't **have to**' (not 'I must not').

Use *ich **darf nicht*** to say 'I'm not allowed to' (i.e. 'I must not').

1 Circle the correct form of the modal verb to complete each sentence.

- 1 Ich *darf / dürfen* keinen Kaugummi kauen.
- 2 Man *sollte / sollten* in der Bibliothek ruhig sein.
- 3 Wir *muss / müssen* pünktlich sein.
- 4 Du *dürfen / darfst* im Labor nicht essen.
- 5 Die Schüler *will / wollen* in der Schule mehr Sport treiben.
- 6 Sara *muss / musst* in der Schule Deutsch lernen.



2 Complete each sentence using a modal verb from the box.

There are more words than you need.

darfst dürfen kann wollen sollte müssen will muss

- 1 Ich (can) mein Deutschheft nicht finden.
- 2 Wir (must) in der Sporthalle Sportschuhe tragen.
- 3 Mein Mathelehrer (wants) mein Handy **wegnehmen**!
- 4 Meine Freunde (want) auf dem Schulhof Tischtennis spielen.
- 5 Du (are allowed) nicht in der Bibliothek singen.
- 6 Man (should) für Klassenarbeiten lernen.

wegnehmen
means 'to
take away'.

3 Complete each sentence using the correct form of the modal verb in brackets.

- 1 Wir (dürfen) im Schulhof nicht Rad fahren.
- 2 Ich (wollen) Sportschuhe zur Party tragen.
- 3 Du (müssen) nicht einkaufen gehen.
- 4 Ihr (können) sehr gut Deutsch sprechen.
- 5 In der Schule (dürfen) die Lehrer Handys benutzen.
- 6 Im Computerraum (sollen) man nicht essen.

Remember that *ich darf nicht* means 'I'm not allowed to'; *ich muss nicht* means 'I don't have to'.

4 Complete these 'anti-rules' in German and their English translations.

- 1 Du im Korridor schnell You are allowed to run.
- 2 Man in der Bibliothek singen. You must in the library .
- 3 Wir Handys im Klassenzimmer We should use in the classroom .
- 4 Ihr jeden Tag unpünktlich You can be unpunctual
- 5 Die Schüler nie ruhig should never be
- 6 Ich im Lehrerzimmer I want to eat

5 Translate these sentences into German.

- 1 I am allowed to play handball.
.....
- 2 We don't have to stay in the playground.
.....
- 3 The pupils want to wear football shirts in school.
.....

★ Remember: with modal verbs, you always need a second verb in the infinitive at the end of the sentence.

Can you remember how to say 'don't have to'?

H 6 Translate this passage into German.

In school I am allowed to wear trainers. We have to learn a lot for tests because we want good marks. My friends **don't have to** stay **at school on Wednesday afternoons** but I am supposed to play football. I don't like sport, but my friend wants to play tennis every day.

Check your word order after *weil*.

Make sure you use the right modal verb here.

Time – Manner – Place.

This is the same as 'I should'.

G Use the perfect tense to talk about actions you have done or did in the past. A lot of what you hear and read is about things that happened in the past and you will frequently be expected to talk about the past.

In German, there is no difference between 'I bought', 'I have bought' and 'I did buy'. You always have to include the German for 'have'.

Forming the perfect tense

The perfect tense is made up of two parts: the auxiliary verb and the past participle (at the end of the clause).

Most verbs form the perfect tense with a part of the auxiliary verb *haben* (to have). Regular verbs form the past participle with **ge...t** around the stem. (The stem is the infinitive with *-en* removed.)

infinitive		auxiliary		past participle	English meaning
kaufen	ich	habe	einen Kuli	gekauft	I <u>bought</u> a pen
lernen	du	hast	Mathe	gelernt	you <u>learned</u> maths
spielen	er/sie/es/man	hat	Fußball	gespielt	he/she/it/one <u>played</u> football
machen	wir	haben	Hausaufgaben	gemacht	we <u>did</u> homework
tanzen	ihr	habt	in der Disko	getanzt	you <u>danced</u> at the disco
kochen	Sie	haben	Kaffee	gekocht	you <u>brewed</u> coffee
hören	sie	haben	Popmusik	gehört	they <u>listened</u> to pop music

Take care with verbs such as *arbeiten* (to work). As in the present tense, they add an extra *e*: *Ich habe gearbeitet*.

1 Circle the correct word to complete each sentence.

- 1 Ich habe Deutsch *lernen* / *gelernt*.
- 2 Wir haben einen Kuli *gekauft* / *kaufen*.
- 3 Hast du Hausaufgaben *macht* / *gemacht*?
- 4 Mein Bruder hat in der Schule hart *gearbeitet* / *gekauft*.
- 5 Die Schüler haben die Musiklehrerin *gemacht* / *geliebt*.
- 6 Habt ihr Tischtennis *gekocht* / *gespielt*?



2 Fill each gap with the correct form of *haben* and then draw a line to link each sentence with the correct past participle.

- | | | |
|-----------------------|---------------------------|-------------|
| 1 Ich | Bleistifte für die Schule | getanzt. |
| 2 Wir | gute Noten in Mathe | gekauft. |
| 3 Mein Vater | in der Disko | gebraucht. |
| 4 Meine Freunde | in Amerika | gespielt. |
| 5 Ihr | Fußball | gearbeitet. |
| 6 Du | in der Schule hart | gewohnt. |

3 Complete each sentence using the correct past participle of the verb in brackets.

- 1 Ich habe ein Lineal (*kaufen*).
- 2 Wir haben Englisch (*lernen*).
- 3 Er hat in Berlin (*wohnen*).
- 4 Hast du Tennis (*spielen*)?
- 5 Meine Freunde haben am Wochenende sehr hart (*arbeiten*).
- 6 Der Lehrer hat „Guten Tag“ (*sagen*).

Remember to add an extra *e* to the past participle.

★ Don't forget to include the two parts of the perfect tense: the correct form of the auxiliary verb (*haben*) plus the past participle.

4 Rewrite these sentences in the perfect tense.

- 1 Wir kaufen Sportschuhe. _____
- 2 Was lernst du in Geschichte? _____
- 3 Ich mache meine Hausaufgaben am Computer.

- 4 Meine Eltern suchen einen guten Gitarrenlehrer.

★ Remember to use the correct form of *haben*, and the past participle at the end.

5 Translate these sentences into German. The infinitive and the middle part of each sentence are given in brackets.

- 1 Have you bought the skirt? (*kaufen (du), den Rock*)

- 2 I played table tennis in the playground. (*spielen, Tischtennis auf dem Schulhof*)

- 3 Today we worked a lot in the garden. (*arbeiten, heute viel im Garten*)

- 4 My friend made lots of mistakes in the maths test today. (*machen, heute viele Fehler in der Mathearbeit*)

6 Translate these sentences into German.

- 1 I did judo.

- 2 He looked for his trainers at school.

- 3 We lived far from school and did homework on the bus.

Remember that the past participle goes at the end of the sentence.

Here you will need two clauses, each with an auxiliary verb and a past participle.

H 7 Translate this passage into German.

Which form of the verb do you need here?

Remember to add an extra e to the past participle.

Yesterday I needed trainers but I bought a schoolbag. Last weekend my friends and I played volleyball. It was fun and we laughed. My sister did her homework on Saturday and then she worked in the café. Later she listened to her favourite music and then she looked for her favourite book.

Use a perfect tense here.

lachen means 'to laugh'.

You don't need the word for 'for' in German.

G The past participles of irregular verbs do not follow the regular pattern of **ge-** at the start and **-t** at the end. They often have **ge...en** around the stem, and the stem sometimes changes:

infinitive		auxiliary		past participle	English translation
lesen	ich	habe	ein Buch	gelesen	I read a book
tragen	du	hast	eine Jeans	getragen	you (sg) wore a pair of jeans
finden	er/sie/es/man	hat	das toll	gefunden	he/she/it/we found it great
sehen	wir	haben	einen Film	gesehen	we watched a film
essen	ihr	habt	Pommes	gegessen	you (pl) ate chips
nehmen	Sie	haben	den Bus	genommen	you (formal) took the bus
trinken	sie	haben	Cola	getrunken	they drank cola

As with regular verbs, the perfect tense of irregular verbs can be translated in three ways: *ich habe gegessen* can mean 'I have eaten', 'I ate' or 'I did eat'.

See the back of this book for a list of key irregular verbs. You will need to learn their past participles.

Verbs ending in *-ieren* and those beginning with *be-*, *ge-*, *emp-*, *ent-* or *ver-* do not add *ge-* to the past participle:

organisieren → *Ich habe ein Handballspiel **organisiert**.* *beginnen* → *Das Spiel hat **begonnen**.*

Some verbs form the perfect tense with a part of *sein* ('to be' – but you still translate the auxiliary as 'have'). These are mostly verbs showing movement:

infinitive		auxiliary		past participle	English translation
gehen	ich	bin	in die Stadt	gegangen	I went into town
fahren	du	bist	mit dem Bus	gefahren	you (sg) travelled by bus
bleiben	er/sie/es/man	ist	zu Hause	geblieben	he/she/it/we stayed at home
fliegen	wir	sind	nach Spanien	geflogen	we flew to Spain
kommen	ihr	seid	nach Hause	gekommen	you (pl) came home
laufen	Sie	sind	zur Schule	gelaufen	you (formal) walked to school
schwimmen	sie	sind	am Nachmittag	geschwommen	they swam in the afternoon

*Ich **bin** mit dem Rad zur Schule **gekommen**.*

I came to school by bike.

1 Circle the correct form of *haben* (1–3) or *sein* (4–6) and the correct past participle to complete each sentence.

- Ich *hat / habe* in der Schule Sportschuhe *gegessen / getragen*.
- Hast / Haben* du die Harry-Potter-Bücher *getrunken / gelesen*?
- Wir *haben / habt* einen Taschenrechner *gefunden / gewaschen*.
- Ich *bist / bin* heute spät in die Schule *geschwommen / gekommen*.
- Lucas *ist / sind* heute Morgen zu Hause *gefahren / geblieben*.
- Die Schüler *ist / sind* nach der Schule im Hallenbad *geflogen / geschwommen*.

★ Think about the meaning of the sentence when choosing the past participle.

★ Check the verb tables on pp. 124–128 for irregular past participles.

2 Complete each sentence using the correct form of *haben* and the past participle of the infinitive in brackets.

- Ich viel Wasser auf dem Schulhof (*trinken*)
- Mein Freund um 11 Uhr in der Kantine (*essen*)
- Wir den Schüleraustausch (*organisieren*)
- Michael, wie du die Mathearbeit ? (*finden*)
- Meine Freunde das Handballspiel (*gewinnen*)



3 Rewrite these sentences in the perfect tense.

- 1 Ich trinke viel Wasser in der Schule.

- 2 Wir tragen Jeans und T-Shirts in der Schule.

- 3 Mein Freund kommt mit dem Bus in die Schule.

- 4 Karin schwimmt vor der Schule.

- 5 Meine Freunde sehen einen Actionfilm im Kino.

★ • Look out for verbs that take *sein*.

- Make sure you know the present tense of *haben* and *sein*.
- Remember that the past participle always goes at the end of the sentence.

4 Use the words in the boxes to translate these sentences into German.

meinen Kuli	zu Hause	gestern	getragen	verloren
keine Jeans	Wasser	ins Schwimmbad	geblieben	gegangen
in der Pause	nach der Schule	in der Schule	getrunken	

- 1 I lost my pen yesterday. Ich _____
- 2 We drank water at break. Wir _____
- 3 We didn't wear jeans in school. Man _____
- 4 Why did you stay at home? Warum _____
- 5 Lara went to the swimming pool after school. Lara _____

5 Translate these sentences into German.

- 1 I wore a jacket in school.

- 2 Did you eat in the canteen yesterday?

- 3 My friends came to school by bike yesterday morning.

Remember that this past participle adds an extra *g*.

Does this take *haben* or *sein* in the perfect tense?

Remember:
Time – Manner – Place.

6 Translate this passage into German.

Yesterday I came to school by bus and I read my book. I ate chips in the canteen but my friend Anna had a roll. After school my friends went to the cinema and watched a film. Anna and I stayed at home and played a computer game. She won and I (lost)

No extra *ge-* on this past participle.

haben or sein?

Use the perfect tense of *nehmen*: remember that the past participle has a stem change.

G Use the future tense to talk about what you will do (e.g. next week, next year, in five years' time).
To form the future tense, use a part of *werden* (to become) with an infinitive at the end of the clause:
Wir werden die Sehenswürdigkeiten besichtigen. We **will visit** the sights.

	werden		infinitive	English meaning
ich	werde	einen Tag an der Schule	erleben	I will experience...
du	wirst	den Abend bei einer Gastfamilie	verbringen	you will spend...
er/sie/es/man	wird	die Stadt	besuchen	he/she will visit...
wir	werden	in der Altstadt	bummeln	we will wander round...
ihr	werdet	eine Fahrradtour	machen	you will do...
Sie/sie	werden	ins Hallenbad	gehen	you/they will go...

Separable verbs stay joined up in the infinitive: *Ich werde **fernsehen**.* I will watch TV.
Reflexive pronouns go after the part of *werden*: *Ich werde **mich** mit Freunden treffen.* I will meet friends.

1 Circle the correct form of *werden* to complete each future tense sentence.

- 1 Ich *werde / werden* die Sehenswürdigkeiten besichtigen.
- 2 Wir *wirst / werden* nach Köln fahren.
- 3 Es *wird / werde* eine Party in der Schule geben.
- 4 Du *werden / wirst* Geschenke und Andenken kaufen.
- 5 Die Schüler *werde / werden* das Automuseum besuchen.

★ In the future tense, *es gibt* (there is / are) becomes *es wird... geben*:
Es wird eine Party geben.
There will be a party.
Es wird dort viele Leute geben.
There will be lots of people there.

2 Rewrite each sentence using the correct word order.

- 1 *werde Ich spielen Tennis morgen.*
.....
- 2 *Sara nach Spanien im Sommer fahren wird.*
.....
- 3 *nächstes Jahr werden einen Austausch machen Wir.*
.....
- 4 *du wirst Was besuchen in Berlin?*
.....
- 5 *wird sein dort sehr interessant Es.*
.....
- 6 *Jeans tragen Meine Freunde werden.*
.....

★ Remember:

- The infinitive always goes at the end of the sentence.
- Time – Manner – Place.

3 Complete each sentence using the correct form of *werden* (1–6) and the correct infinitive (4–6).

- 1 Wir eine Klassenfahrt nach London machen.
- 2 du ein T-Shirt kaufen?
- 3 Die Fahrt fünf Stunden dauern.
- 4 Meine Freunde im Café Cola (drink)
- 5 Max und Lena, ihr Tennis ? (play)
- 6 Ich die Ferien zu Hause (spend)



4 Rewrite these present tense sentences in the future tense.

1 Es gibt eine Party nach der Schule.

.....

2 Wir machen einen Stadtbummel.

.....

3 Du isst viel Eis und trinkst viel Cola.

.....

4 Der Zug fährt um zehn Uhr ab.

.....

5 Ich besuche meine Großeltern in der Schweiz.

.....

You don't need to repeat 'you will' – just remember to put each infinitive at the end of each clause.

In the future tense, separable verbs join up again in the infinitive.

5 Complete the German sentences by translating the English words in brackets.

1 Wir werden einen Schultag in Deutschland (*experience*).

2 Ich (*will*) bei einer Gastfamilie (*live*).

3 Wirst du (*do a cycle tour*)?

4 (*My friends will*) ins Hallenbad gehen.

5 Alex (*will visit the town*).

6 Es (*will*) heute Abend eine Party (*be*).

Use the future tense of *es gibt* here.

6 Translate these sentences into German.

1 I will go to the swimming pool.

.....

2 My father will wash the car and watch a film.

.....

3 My grandparents will visit the museum in Stuttgart.

.....

Remember that the infinitive goes at the end of the sentence.

You don't need to repeat 'will' – just remember to put each infinitive at the end of each clause.

H 7 Translate this passage into German.

Time – Manner – Place

I will go to Berlin in the summer. The history teacher will organise the class trip. We will visit the sights and there will be a party. (In the winter) my parents will go to Austria but I will stay at home. My friends will visit me every day and we will listen to music.

Use the future tense of *es gibt*.

Remember to swap round the verb and the subject if you put the time phrase first.

.....

.....

.....

.....

.....

G The imperfect tense is used to describe things in the past. It is often translated as 'was / were (doing)' or 'used to (do)'. A few common verbs are often used in the imperfect tense, especially in written German, so you need to recognise them and be able to use the main ones.

The imperfect tense of *haben*, *sein* and *es gibt*

The imperfect tense of a verb is made up of just one word, unlike the perfect tense, which consists of two words. As in all tenses, the verb ending changes to match the pronoun. *Haben* and *sein* are irregular and need to be learned:

haben → hatte (had)		sein → war (was / were)	
ich hatte	wir hatten	ich war	wir waren
du hattest	ihr hattet	du warst	ihr wart
er/sie/es/man hatte	Sie/sie hatten	er/sie/es/man war	Sie/sie waren

Note that the *ich* and *er/sie/es/man* forms are the same, and the *wir* and *Sie/sie* forms are also the same. The imperfect tense of *es gibt* (there is, there are) is *es gab* (there was, there were):

Es gab eine Pause. There was one break. *Es gab zwei Pausen.* There were two breaks.

The imperfect tense of other common verbs

To form the imperfect tense of **regular verbs**, remove *-en* from the infinitive and add the imperfect tense endings.

Irregular verbs have an irregular stem. Some of them also have slightly different endings from regular verbs in the imperfect tense. At Foundation tier, you need to be able to recognise the imperfect tense of other common verbs. At Higher tier, you will be expected to recognise it and use it.

	regular verbs	irregular verbs		
	t in the endings	stem usually changes, no t		stem changes, but regular t endings
	wohnen (to live)	sehen (to see)	fahren (to go)	wissen (to know)
ich	wohnte (lived / used to live)	sah (saw / used to see)	fuhr (went / used to go)	wusste (knew / used to know)
du	wohntest	sahst	fuhrst	wusstest
er/sie/es/man	wohnte	sah	fuhr	wusste
wir	wohnten	sahen	fuhrten	wussten
ihr	wohntet	saht	fuhrt	wusstet
Sie/sie	wohnten	sahen	fuhrten	wussten

Again, the *ich* and *er/sie/es/man* forms are the same, as are the *wir* and *Sie/sie* forms.

Here is the imperfect *ich* form of some common verbs. You can find a more complete list on pp. 124–128:

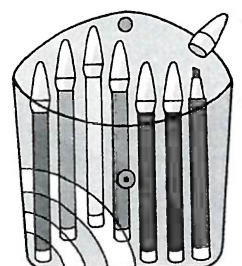
gehen → ich ging *essen* → ich aß *geben* → ich gab *treffen* → ich traf
kommen → ich kam *trinken* → ich trank *nehmen* → ich nahm *schreiben* → ich schrieb
bleiben → ich blieb *lesen* → ich las *sprechen* → ich sprach

1 Circle the correct imperfect tense verb to complete each sentence about primary school.

- Mein Lieblingstag war / hatte / gab Freitag.
- Ich war / hatte / gab müde nach der Schule.
- Nach der Schule waren / hatten / gab wir ein Fußballspiel.
- In der Pause war / hatte / gab es Kuchen.
- Meine Freundin hatte / war / gab nie Hausaufgaben.
- Um halb zwei war / hatte / gab die Schule aus.

2 Complete each sentence using the correct imperfect tense form of the verb in brackets.

- Karin, was (haben) du in der ersten Stunde?
- Wir (haben) Kunst immer am Freitagnachmittag.
- Ich (haben) gestern keinen Englischunterricht.
- Es (geben) viele Jungen in meiner Klasse.
- Du (sein) in der ersten Stunde immer müde.
- Frau Weber, Sie (sein) meine Lieblingslehrerin.



3 Complete each sentence using the correct word (or words) from the box.

fuhr las machten sah lernte spielten

- Jeden Mittwochnachmittag ich ein Buch und danach ich einen Film.
- Letztes Wochenende ich in die Stadt.
- In der Grundschule wir viel Sport.
- Im Kindergarten die Kinder jeden Tag.
- In der zweiten Klasse man Rechnen, Lesen und Schreiben.

4 Complete each sentence using the correct imperfect tense form of the verb in brackets.

- Felix (kochen) nicht gern.
- Wir (kaufen) immer Obst.
- Du (spielen) gern Handball.
- Ich (treffen) meine Freunde auf dem Schulhof.

★ Remember: don't use any form of *war* when translating 'was / were (doing)'. Use the imperfect form of the verb.

This is an irregular verb!

5 Complete the German translations of these English sentences.

- There was a break at 10.30. *um 10:30 Uhr eine Pause.*
- We had too much homework yesterday. *zu viele Hausaufgaben gestern.*
- The teacher was very young. *sehr jung.*

6 Translate these sentences into German.

- I had German on Wednesday.
- We **were** not tired.
- There were** too many people on the bus.

Make sure you use the *wir* form here.

You need the imperfect tense form of *es gibt* here.

7 Translate this passage into German.

The imperfect stem of this verb is irregular.

This clause will also be affected by *weil*.

On Mondays I always had German. It was hard because we were tired and we often had tests. Yesterday my friends were in the cinema and they **saw** our German teacher; she **was going** to the café. I **stayed** at home and worked. I also did babysitting for my aunt. Her son was ill and he **slept** all day.

Use the imperfect tense of *Babysitting machen*.

The imperfect stem of the verb 'to go' is irregular.

Another irregular stem!

.....

.....

.....

.....

.....

G To say what you could, were allowed to, had to or wanted to do in the past, use the imperfect tense of modal verbs. Remember that modal verbs are used with another verb in its infinitive form at the end of the clause. For a reminder of modal verbs in the present tense, see p. 48.

The imperfect tense of modal verbs is formed in a similar way to the imperfect tense of regular verbs: remove the **-en** from the infinitive (and the umlaut, if there is one) and add the usual imperfect tense endings:

	müssen	dürfen	können	wollen
ich	musste (had to)	durfte (was / were allowed to)	konnte (was / were able to, could)	wollte (wanted to)
du	musstest	durftest	konntest	wolltest
er/sie/es/man	musste	durfte	konnte	wollte
wir	mussten	durften	konnten	wollten
ihr	musstet	durftet	konntet	wolltet
Sie/sie	mussten	durften	konnten	wollten

As with other verbs in the imperfect tense, the *ich* and *er/sie/es/man* forms are the same, as are the *wir* and *Sie/sie* forms. All forms take the regular imperfect tense endings.

Note that *musste nicht* means 'didn't have to'. You need *durfte nicht* for 'wasn't allowed to'.

Ich musste meine Hausaufgaben machen. I **had to do** my homework.
Er durfte nicht alleine in die Schule gehen. He **was not allowed** to go to school by himself.

1 Circle the correct imperfect tense modal verb to complete each sentence.

- In der Grundschule *musste / musstest* ich nicht viel lernen.
- Als Kind *durften / durfte* ich viel spielen.
- Mein Freund *konnte / kann* mit sechs Jahren schwimmen.
- Meine kleinen Schwestern *dürfen / durften* immer im Garten spielen.
- Du *musste / musstest* früh ins Bett gehen.



2 Complete each sentence using the correct imperfect tense modal verb from the box.

durften konnte wollte
wolltest musste mussten



Look at the first sentence to help you decide which verb is needed in the second sentence.

- Als Teenager muss ich zu Hause helfen. Als Kind ich weniger zu Hause helfen.
- Als Teenager kann Klara mehr Zeit mit Freunden verbringen. Als Kind Klara stundenlang mit ihren Geschwistern spielen.
- Als Teenager dürfen wir länger ausbleiben. Als Kinder wir abends nicht ausgehen.
- Als Teenager müssen wir Hausaufgaben machen. Als Kinder wir keine Hausaufgaben machen.
- Als Teenager will ich am Wochenende spät aufstehen. Als Kind ich früh aufstehen.
- Als Teenager willst du immer ausgehen. Als Kind du lieber zu Hause bleiben.

3 Rewrite each sentence, putting each modal verb into the imperfect tense.

1 Ich kann nicht schwimmen.

.....

2 Karl muss direkt nach der Schule nach Hause kommen.

.....

3 Du darfst nicht alleine in die Stadt gehen.

.....

4 Meine Freunde dürfen am Freitagabend nicht ausgehen.

.....

5 Wir wollen keinen Schwimmkurs machen.

.....

6 Ihr könnt mit acht Jahren Tennis spielen.

.....

4 Translate these sentences into English.

1 Ich wollte Rockstar werden.

.....

2 Lena musste um sechs Uhr zu Hause sein.

.....

3 Sie durften in der Grundschule viel spielen.


.....

4 Meine Freunde konnten klassische Musik nicht leiden.

.....

5 Man musste keine Hausaufgaben machen.

.....

 Remember to put the infinitive at the end of the sentence.

5 Translate these sentences into German.

1 I was not allowed to go out.

.....

2 He had to learn for the test.

.....

3 We could not eat the food in the hotel.

.....

H 6 Translate this passage into German.

Which verb do you need here?

Use *werden* in the infinitive form.

As a child I didn't have to help much at home. I wanted to become a rock singer but I couldn't sing. My brother wasn't allowed to go out at the weekend, but he could ride a moped. My friends wanted to play in a band and we had to listen to the music!

.....

G Modal verbs are often used in the imperfect subjunctive form to say 'would like', 'could', 'should'. Used correctly, the imperfect subjunctive shows an excellent grasp of grammar and makes your work more interesting. (For a reminder of modal verbs in the present tense, see pp. 48–49.)

mögen (ich möchte...)

Mögen is commonly used in the imperfect subjunctive to say what you would like. As in the present tense, modal verbs in the imperfect subjunctive are used with an infinitive at the end of the clause:

Ich **möchte** Tennis spielen. I **would like** to play tennis.

mögen (to like)	
ich möchte	wir möchten
du möchtest	ihr möchtet
er/sie/es/man möchte	Sie/sie möchten

★ Note that the *ich* and *er/sie/es/man* forms are the same, as are the *wir* and *Sie/sie* forms.

H können and sollen

Können and sollen are also commonly used in the imperfect subjunctive. They work in the same way as mögen:

Ich **könnte** Judo probieren. I **could** try judo. Du **solltest** Sport treiben. You **should** do sport.

The imperfect subjunctive looks very similar to the imperfect tense, but often has an umlaut added:

	können (to be able to, can)	sollen (should)
ich	könnte	sollte
du	könntest	solltest
er/sie/es/man	könnte	sollte
wir	könnten	sollten
ihr	könntet	solltet
Sie/sie	könnten	sollten

H wenn clauses

The imperfect subjunctive is often used in clauses using **wenn** (if). (See also p. 62.)

Wenn ich viel Geld **hätte, könnte** ich ein Auto kaufen.

If I **had** lots of money I **could** buy a car.

Wenn ich reich **wäre, könnte** ich oft im Café essen.


If I **were** rich I **could** eat in the café often.

Remember that sentences starting with **wenn** need the 'verb – comma – verb' pattern in the middle (see p. 90).

1 Complete each sentence using the correct form of möchte from the box.

- Ich Golf spielen.
- Wir Rad fahren.
- du Segeln probieren?
- Mein Freund nicht schwimmen.
- Meine Freunde Judo machen.
- Herr Meyer, Sie eine neue Sprache lernen?

möchte
möchtest
möchten



2 Write sentences using the correct form of möchte.

Example: Ich – hören – Popmusik Ich möchte Popmusik hören.

- Ich – spielen – Tennis
- Wir – probieren – Segeln
- Meine Eltern – lernen – Italienisch
- Du – haben – Karatestunden
- Katja – haben – einen Hund
- Herr Bieber – Sie – hören – meine Band?

★ Remember to put the infinitive at the end of the sentence.

H 3 Complete each sentence using the correct form of the modal verb.

- 1 Man (could) eine Fußgängerzone bauen.
- 2 Man (should) einen Jugendklub gründen.
- 3 Herr Bürgermeister, Sie (should) Autos in der Innenstadt verbieten.

This means
'Mr Mayor'.

H 4 Rewrite each sentence using the correct word order.



Remember: 'verb – comma – verb'.

- 1 Wenn ich viel Geld hätte, / in der Schweiz / könnte / wohnen / ich.

- 2 Wenn wir reich wären, / jeden Tag / könnten / Ski fahren / wir.

- 3 wäre, / Wenn / älter / ich / haben / ich / könnte / meine eigene Wohnung.

- 4 wir / hätten, / Wenn / ein Sportzentrum / Federball / wir / oft / spielen / könnten.

5 Translate these sentences into English.

- 1 Wir sollten die Straßen sauber halten.

- 2 Ich möchte Autos in der Innenstadt verbieten.

6 Translate these sentences into German.

- 1 I would like to play tennis every day.

- 2 We would like to go to Berlin at the weekend.

- 3 Lucas would like to go shopping because he'd like to buy some trainers.

This needs to go
before the infinitive.

Think about the
position of *möchte*
when you use it in
a clause with *weil*.

H 7 Translate this passage into German.

Remember: Time – Manner – Place.

I would like to go to the cinema at the weekend but there is no cinema in town. If we had lots of money we could build a cinema at home. My town should have more cycle paths and one should ban cars in the town centre. A cinema could also be good.

Use the imperfect subjunctive
of *können* + 'to be'.

Remember: 'verb – comma –
verb' in *wenn* clauses.